

創意無限 FUN: 一物有多少用途?

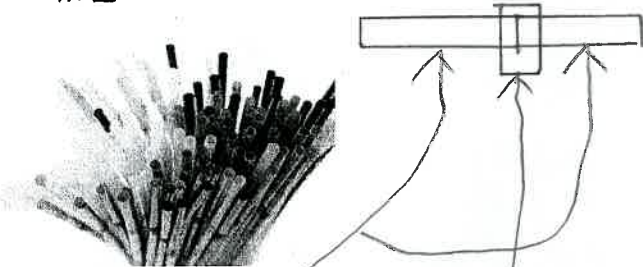
姓名: 張栢翹 (4)



班別: 3A

腦力震盪: 請列出以下(1-4)物品的不同用途

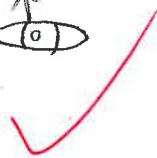
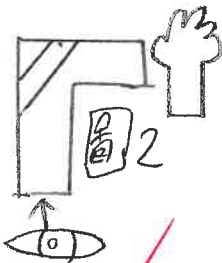
1. 吸管




將吸管用膠紙貼在一起當成救命氈子。

將吸管貼成「」字形並在圖1所示的地方裝上小鏡子

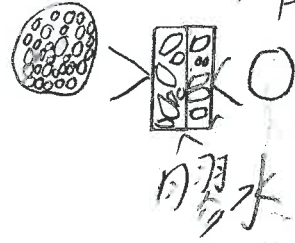
當成間諜用土鏡(圖2)




2. 瓶蓋



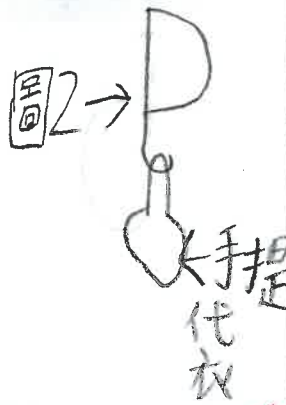
將已全先洞的瓶蓋裏放茶葉,然後將另外一個瓶蓋貼在一起(圖1)當成冰相消臭劑。



3. 衣架



將衣架剪成圖1所示的狀
狀。當當成掛着手提衣的
衣直。(圖2)



4. 廁紙筒



將氣球剪開一半，貼在
廁紙筒上(圖1)並放小紙
碎在裏面，然後成拉拍。
(圖2)



創意無限 FUN: 一物有多少用途?


姓名: 盧紫瑜 (19)



班別: 3A

腦力震盪: 請列出以下(1-4)物品的不同用途


1. 吸管









- ① 吹泡泡 
- ② 風琴 
- ③ 吹氣球 
- ④ 畫畫 
- ⑤ 化妝 




2. 瓶蓋



- ① 耳環 
- ② 項鍊 
- ③ 調味料瓶 
- ④ 印章 
- ⑤ 相框 
- ⑥ 收拾糖果 



3. 衣架



① 掛鉤

② 夾子

③ 裝在單車上的小瓶

④ 廚具鉤

⑤ 天平

秤



4. 廁紙筒



① 望遠鏡

② 筆筒

③ 積木

④ 印章

⑤ 杯墊

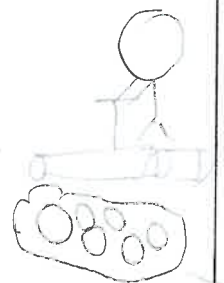
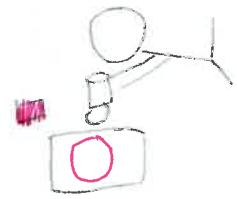
⑥ 飯匙

⑦ 滾麵

⑧ 揚聲器

⑨ 裝糖果

⑩ 鞭炮



創意無限 FUN: 一物有多少用途?


姓名: 司徒樂行 (23)



班別: 3A

腦力震盪: 請列出以下(1-4)物品的不同用途

1. 吸管



水中吸神器
呼

玩具弓箭

玩具吹箭




小掃子



杯墊

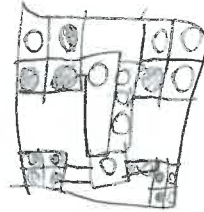


2. 瓶蓋



鈕

棋




丑

做其

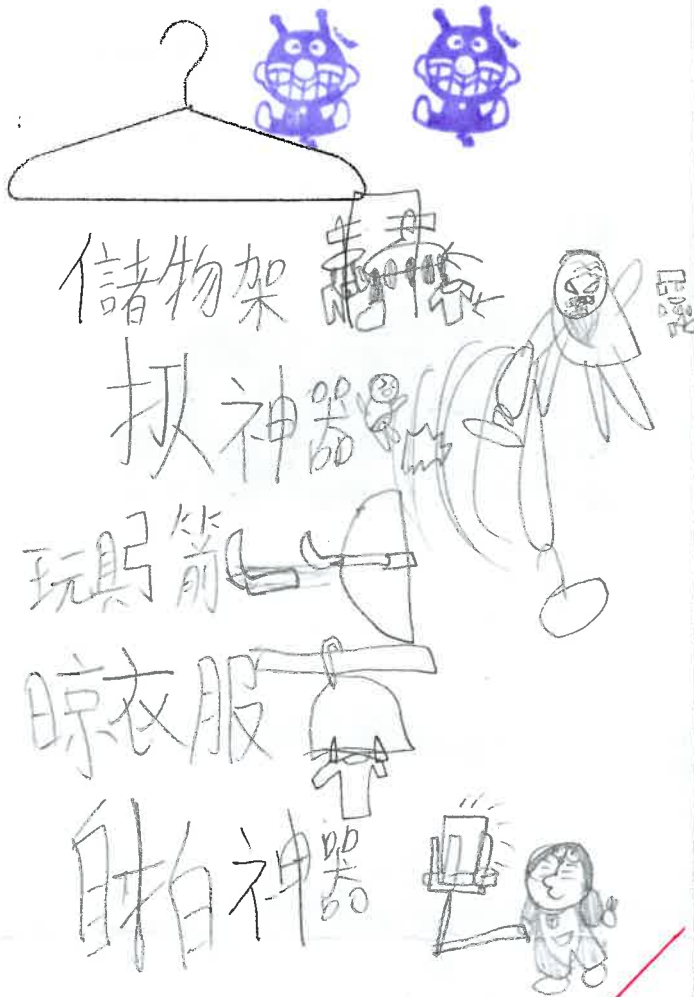
他器

皿的

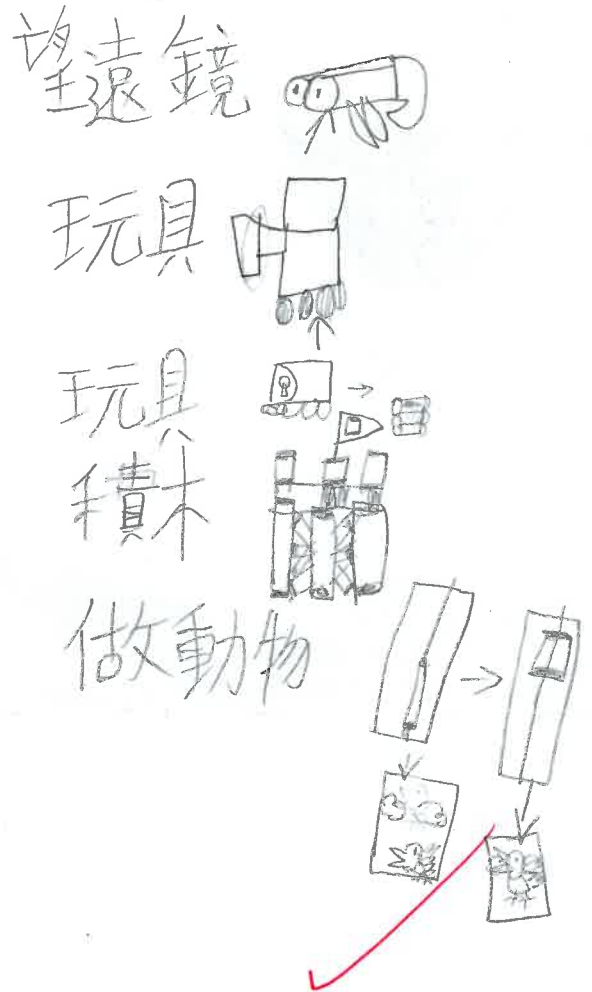
新瓶蓋



3. 衣架



4. 廁紙筒




創意無限 FUN: 一物有多少用途?

姓名: 馮康桐 (12)

班別: 3B


腦力震盪: 請列出以下(1-4)物品的不同用途

1. 吸管




- ① 裝飾房間
- ② 改裝書包
- ③ 做手工

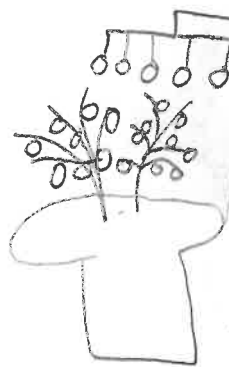
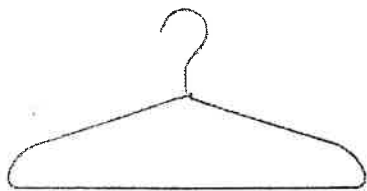
2. 瓶蓋



- ① 造一個特別的花盆



3. 衣架



← 可以做
一個特別的
設計, 防止小
鳥吃種的
我
食物

4. 廁紙筒



① 製造
玩具

②

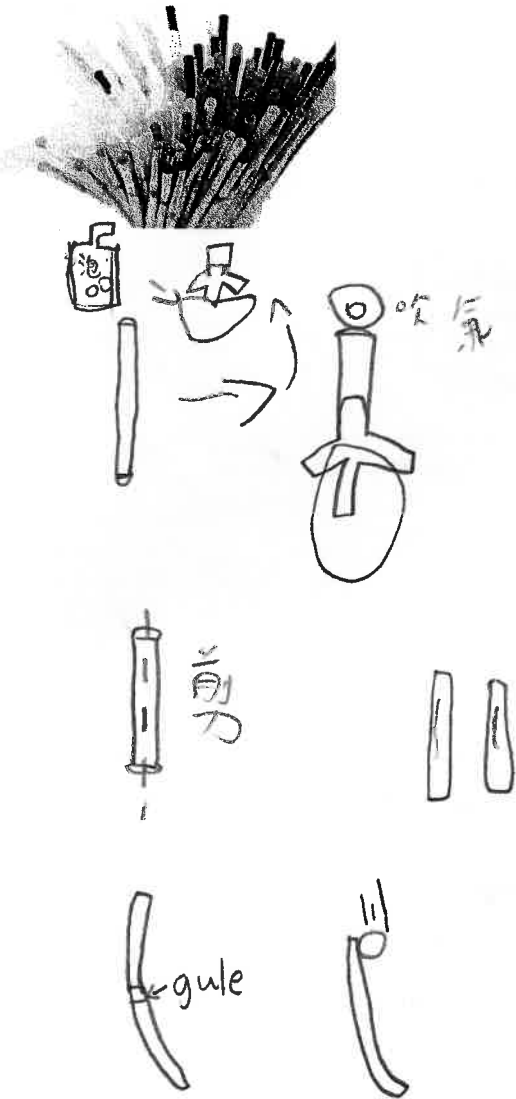
創意無限 FUN: 一物有多少用途?

姓名: 許溢翹 (14)


班別: 3B

腦力震盪: 請列出以下(1-4)物品的不同用途

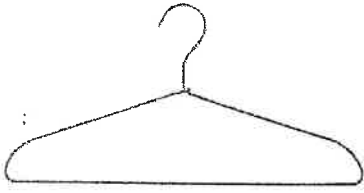
1. 吸管



2. 瓶蓋



3. 衣架



扭成
一些形狀

4. 廁紙筒



剪刀

發泡膠



|| 拉上拉下
做洋娃娃的家


創意無限 FUN: 一物有多少用途?

姓名: 陳木心 (1)

班別: 3B

腦力震盪: 請列出以下(1-4)物品的不同用途

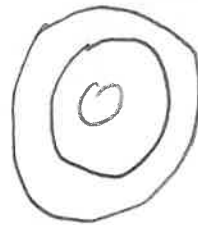

1. 吸管



手工



2. 瓶蓋

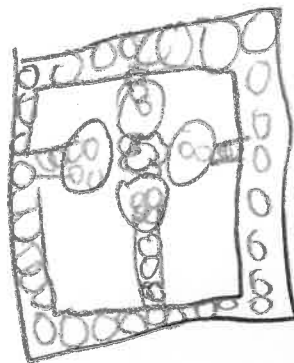



玩具

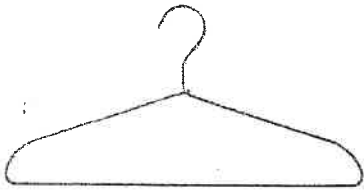


易木棋


飛行棋



3. 衣架



玩具



4. 廁紙筒



手工



創意無限 FUN: 一物有多少用途?


姓名: 蕭可畦

(23)

班別: 3C

腦力震盪: 請列出以下(1-4)物品的不同用途

1. 吸管



- 1) 飲用
- 2) 做手工筆
- 3) 做筆筒
- 4) 做劍

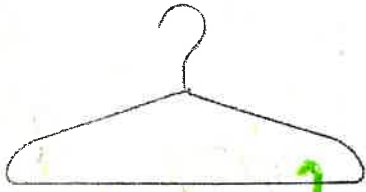
2. 瓶蓋



- 1) 做頸金鍊
- 2) 做手工花朵
- 3) 封着飲品
- 4) 做小蟲



3. 衣架



1) 晾衣服

2) 做手機架

3) 做書架


4. 廁紙筒



① 做望遠鏡

② 做乒乓球網

③ 做遊戲



創意無限 FUN: 一物有多少用途?

姓名: 彭忻澄 (20)

班別: 3C


腦力震盪: 請列出以下(1-4)物品的不同用途

1. 吸管



- ① 飲用
- ② 吸塵
- ③ 防疏氣 (薯片)
- ④ 小剪刀保護套
- ⑤ 電線收納
- ⑥ 增加充電線耐用度
- ⑦ 制作精美手環
- ⑧ 筆保護套

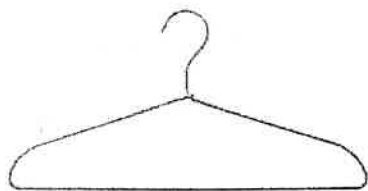
2. 瓶蓋



- ① 拼制一幅畫
- ② 杯墊
- ③ 生薑去皮器
- ④ 電源、插頭收納架
- ⑤ 筷子輔助器
- ⑥ 圖案印章
- ⑦ 畫圖案工具
- ⑧ 手機支架
- ⑨ 牙刷收納架
- ⑩ 醬油瓶蓋子



3. 衣架



- ① 掛衣服
- ② 鞋子收納架
- ③ 掛門掛鈎
- ④ 玩具彈弓
- ⑤ 廁紙捲紙筒架
- ⑥ 晾襪架
- ⑦ 香蕉架



4. 廁紙筒



- ① 製造迷宮
- ② 將廁紙筒噴上顏色，
做一幅畫
- ③ 印章
- ④ 收納皮帶和腰帶
- ⑤ 望遠鏡
- ⑥ 倒數花環
- ⑦ 小鼓




創意無限 FUN: 一物有多少用途?



姓名: 盧逸榮 (18)

班別: 3C

腦力震盪: 請列出以下(1-4)物品的不同用途




1. 吸管



- ① 飲用
- ② 玩具 
- ③ 筆筒 
- ④ 裝飾


2. 瓶蓋



- ① 制作玩具車 
- ② 回收 
- ③ 裝飾 
- ④ 收藏



3. 衣架



- ① 把書掛在衣架變形後的樣子
- ② 把碟放在衣架變形後的樣子
- ③ 掛眼鏡
- ④ 掛膠紙

4. 廁紙筒



- ① 製造玩具
- ② 掛眼鏡
- ③ 望遠鏡
- ④ 手機擴音器



創意無限 FUN: 一物有多少用途?

姓名: 黃思宇 (3)

班別: 3D



腦力震盪: 請列出以下(1-4)物品的不同用途

1. 吸管




把吸管這樣
貼起來(用膠紙)

可用來放
物件!

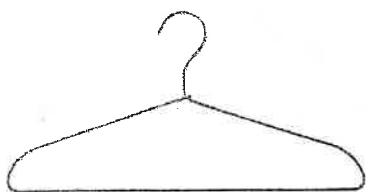


2. 瓶蓋

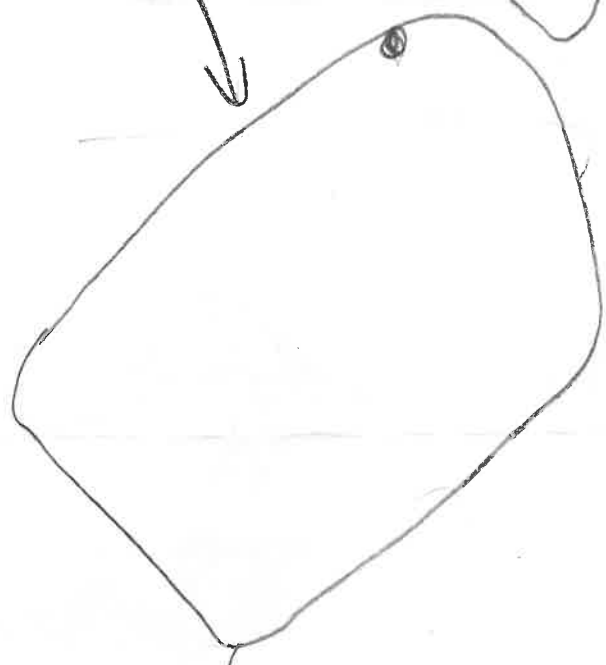


↑
放相片!

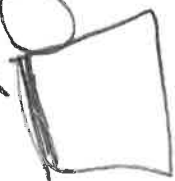
3. 衣架



拉開



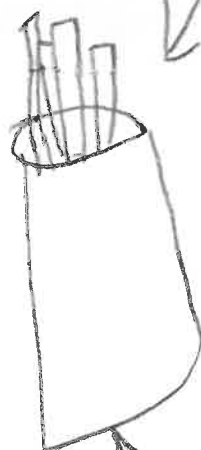
放上杯
子!



4. 廁紙筒



原筆筒!



在底部貼
上卡子

創意無限 FUN: 一物有多少用途?


姓名: 莫熙潼 (22)



班別: 3D

腦力震盪: 請列出以下(1-4)物品的不同用途


1. 吸管




密封器 

挂東西 

2. 瓶蓋



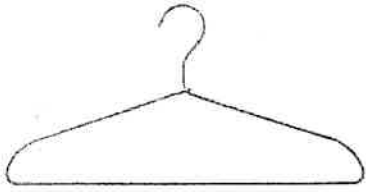
鎖鑰扣 

做棋子 

杯墊 

小相架 

3. 衣架



電話架
自拍神器

4. 廁紙筒



垃圾筒
筆筒
玩具車
收納筒

創意無限 FUN: 一物有多少用途?


姓名: 朱皓晴 (6)

班別: 3D



腦力震盪: 請列出以下(1-4)物品的不同用途

1. 吸管




可以用吸管喝飲品

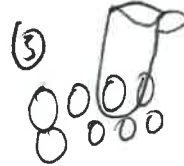



把洗頭水放在吸管裏

2. 瓶蓋

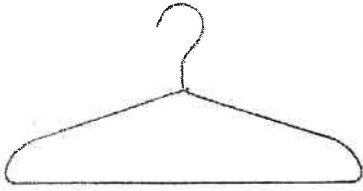


① 可以用瓶蓋做手工相



④ 把洗手泡放上瓶蓋

3. 衣架



可以用衣架把衣服乾

書架

自拍神器

把牙刷放上衣架上

4. 廁紙筒



可以用廁紙筒放筆

零食箱

存錢箱

餅乾送禮物